


Deine Stärken auf den Punkt gebracht



Kompakt, präzise und überzeugend: Dein Kurzprofil

karriere.at

Was ist ein Kurzprofil?

Ein Kurzprofil fasst deine Qualifikationen, Erfahrungen und Ziele so zusammen, dass Arbeitgeber sofort verstehen, was dich ausmacht. Platziert am Anfang deines Lebenslaufs ist es die perfekte Gelegenheit, gleich zu Beginn ein starkes Signal zu setzen.

Warum ein Kurzprofil sich lohnt:

- Aufmerksamkeit gleich zu Beginn der Bewerbung
- Klare Botschaften zu Stärken und Kompetenzen
- Ein professioneller erster Eindruck, der hängen bleibt

Mit dieser Anleitung kannst du ein maßgeschneidertes Kurzprofil erstellen, das genau auf die Stelle passt, auf die du dich bewirbst.

Du erfährst in 7 Schritten, worauf es bei einem Kurzprofil ankommt.

Schritt 1

Zielsetzung klären

Frage dich: Was möchtest du mit deinem Kurzprofil erreichen?

- Möchtest du deine bisherigen Erfahrungen hervorheben?
- Welche beruflichen Stärken möchtest du präsentieren?
- Wie kannst du deine Eignung für die spezifische Position betonen?

Notiere in Stichworten die wichtigsten Punkte, die du in deinem Kurzprofil erwähnen möchtest:

Platz für Notizen

Liste die wichtigsten Anforderungen aus der Stelleanzeige auf:

[illegible]

Überlege, welche deiner Fähigkeiten und Erfahrungen diese Anforderungen am besten erfüllen:

This image shows a full page of yellow paper with horizontal ruling lines. The lines are evenly spaced and run across the width of the page. At the bottom right corner, there is a small black rectangular box containing the text "Platz für Notizen".

Schritt 2

Analyse der Stellen- anzeige



Recherchiere die Stellenanzeige:

- Was sucht der Arbeitgeber?
- Welche Fähigkeiten und Erfahrungen sind für die Position entscheidend?

Schritt 3

Die Struktur deines Kurzprofils festlegen

Einleitungssatz – beginne mit einer starken Aussage über deine berufliche Identität.

Wer bist du in deinem Berufsfeld?

Beispiel: „Erfahrene Marketing-Spezialistin mit umfassender Erfahrung in der Entwicklung und Umsetzung erfolgreicher Kampagnen.“

Dein Einleitungssatz:

Platz für Notizen

Kernkompetenzen – erwähne 2 bis 3 deiner wichtigsten Fähigkeiten oder Erfahrungen.

Welche Kernkompetenzen möchtest du hervorheben?

Beispiel: „Besonders stark in der Analyse von Markttrends und der Führung interdisziplinärer Teams.“

Deine Kernkompetenzen:

Platz für Notizen

Schluss: Motivation und Ausblick – wenn Platz ist, kannst du einen kurzen Satz hinzufügen, der deine beruflichen Ziele oder deine Motivation betont.

Was motiviert dich? Was sind deine beruflichen Ziele?

Beispiel: „Engagiert, ergebnisorientiert und stets auf der Suche nach innovativen Lösungen.“

Dein Schlusssatz:

Platz für Notizen

Schritt 4

Starke Formulierungen wählen


Verwende aktive Verben.

Beispiel: Statt „verantwortlich für“ zu schreiben, nutze Formulierungen wie „geleitet“, „entwickelt“ oder „optimiert“.

Verwende aktive Verben.

Beispiel: Statt „verantwortlich für“ zu schreiben, nutze Formulierungen wie „geleitet“, „entwickelt“ oder „optimiert“.

Wähle konkrete Formulierungen, um deine Erfolge oder Verantwortungsbereiche zu beschreiben:




Platz für Notizen

Auf den Punkt bringen

This image shows a blank sheet of white paper with horizontal blue ruling lines. The lines are evenly spaced and extend across the width of the page. At the bottom right corner, there is a small black rectangular box containing the text "Platz für Notizen".

Korrektur- lesen und Feinschliff



karriere.at GmbH

Die karriere.at GmbH ist ein 2004 in Linz gegründetes Digitalunternehmen. Es betreibt mit karriere.at eine Online-Plattform zur Jobsuche und beruflichen Weiterentwicklung, die mit bis zu 1,3 Millionen monatlichen Besucher*innen zu den erfolgreichsten in Österreich zählt. Unternehmen können auf karriere.at Stelleninserate veröffentlichen, sich als Arbeitgeber positionieren und auf eine Talentdatenbank mit über 150.000 Lebensläufen zugreifen.

Das Unternehmen ist Teil der norika group und beschäftigt aktuell rund 250 Mitarbeiter*innen in Linz und Wien.